









48th Artistic Gymnastics World Championships
Doha (QAT), 25 October - 3 November 2018



Men's Team Final
MON 29 OCT 2018

Results

Rank	Bib	Noc Name								Total
1		CHN - People's Republic of China		40.798 (7)	41.898 (1)	42.873 (3)	44.432 (2)	46.133 (1)	40.500 (7)	256.634
	154	DENG Shudi	D E	5.900 14.166 8.366 -0.1		6.000 14.466 8.466		6.200 14.800 8.600		
	155	LIN Chaopan	D E	6.100 13.966 7.966 -0.1			5.600 14.566 8.966	6.400 15.133 8.733	6.200 13.700 7.500	
	156	SUN Wei	D E		6.000 13.066 7.066	5.900 14.341 8.441	5.600 14.900 9.300		6.000 14.200 8.200	
	157	XIAO Ruoteng	D E	5.700 12.666 6.966	6.100 14.166 8.066	5.700 14.066 8.366	5.600 14.966 9.366		5.700 12.600 6.900	
	159	ZOU Jingyuan	D E		6.100 14.666 8.566			7.000 16.200 9.200		
2		RUS - Russian Federation		43.199 (1)	40.465 (5)	43.691 (1)	44.565 (1)	43.266 (2)	41.399 (5)	256.585
	330	BELYAVSKIY David	D E		6.100 14.066 7.966			6.400 14.700 8.300	5.700 13.700 8.000	
	331	DALALOYAN Artur	D E	6.200 14.666 8.466		5.900 14.533 8.633	5.600 15.066 9.466	6.400 13.800 7.400	5.700 13.966 8.266	
	332	KUKSENKOV Nikolai	D E		5.700 13.266 7.566					
	333	LANKIN Dmitrii	D E	6.400 13.933 7.833 -0.3		6.100 14.600 8.500	5.200 14.466 9.266			
	334	NAGORNYI Nikita	D E	6.400 14.600 8.300 -0.1	5.900 13.133 7.233	6.000 14.558 8.558	5.600 15.033 9.433	6.400 14.766 8.366	5.800 13.733 7.933	
3		JPN - Japan		42.099 (4)	41.733 (2)	42.549 (4)	44.132 (3)	40.632 (7)	42.599 (1)	253.744
	268	KAYA Kazuma	D E	5.800 14.300 8.500	6.000 14.000 8.000	6.100 14.166 8.066	5.200 14.366 9.166			
	269	SHIRAI Kenzo	D E	6.800 14.933 8.133			5.600 14.966 9.366		5.800 13.966 8.166	
	270	TANAKA Yusuke	D E					5.400 11.566 6.166	6.000 14.233 8.233	
	272	TANIGAWA Wataru	D E	5.900 12.866 7.266 -0.3	5.800 13.600 7.800	6.000 14.183 8.183	5.600 14.800 9.200	6.200 14.566 8.366		
	273	UCHIMURA Kohei	D E		5.900 14.133 8.233	5.700 14.200 8.500		6.300 14.500 8.200	6.300 14.400 8.100	
4		USA - United States of America		42.966 (2)	40.632 (3)	41.465 (6)	43.732 (5)	41.699 (4)	41.500 (3)	251.994
	378	MIKULAK Samuel	D E	5.700 14.333 8.633	6.100 13.033 6.933	5.600 14.266 8.666	5.200 14.366 9.166	6.200 14.833 8.633	6.100 14.500 8.400	
	379	MODI Akash	D E			5.600 13.833 8.233		5.800 12.866 7.066	5.600 13.600 8.000	
	380	MOLDAUER Yui	D E	5.800 14.600 8.800	5.500 13.566 8.066	5.700 13.366 7.666	5.200 14.633 9.433	5.900 14.000 8.100		
	381	van WICKLEN Colin	D E	5.500 14.033 8.533			5.600 14.733 9.133		5.200 13.400 8.200	
	382	YODER Alec	D E		6.200 14.033 7.833					





48th Artistic Gymnastics World Championships
Doha (QAT), 25 October - 3 November 2018



Men's Team Final
MON 29 OCT 2018

Results

Rank	Bib	Noc Name								Total
5		GBR - Great Britain		42.599 (3)	40.499 (4)	41.766 (5)	43.900 (4)	40.799 (6)	39.065 (8)	248.628
	205	BEVAN Brinn	D E	5.900 14.033 8.233 -0.1		5.100 13.800 8.700	5.600 14.800 9.200	5.900 12.866 6.966	5.200 11.966 6.766	
	206	CUNNINGHAM Dominick	D E	6.100 14.166 8.066			5.400 14.700 9.300			
	207	FRASER Joe	D E		5.900 13.300 7.400	5.400 13.866 8.466		6.400 13.700 7.300	5.500 13.466 7.966	
	208	HALL James	D E		5.200 11.966 6.766	5.800 14.100 8.300	5.200 14.400 9.200	6.000 14.233 8.233	5.600 13.633 8.033	
	209	WHITLOCK Max	D E	6.100 14.400 8.300	7.000 15.233 8.233					
6		SUI - Switzerland		41.299 (6)	37.132 (7)	41.065 (7)	41.399 (8)	42.266 (3)	41.133 (6)	244.294
	343	BAUMANN Christian	D E		5.900 12.300 6.400	5.100 13.633 8.533		6.100 14.333 8.233	5.800 13.500 7.700	
	344	BRAEGGER Pablo	D E	5.800 14.066 8.266			4.400 12.433 8.033	6.200 14.000 7.800	6.000 13.433 7.433	
	345	GISCHARD Benjamin	D E	6.000 13.933 8.033 -0.1	5.600 13.066 7.466	5.200 13.366 8.166	5.200 14.433 9.233			
	346	HEGI Oliver	D E		4.800 11.766 6.966			5.800 13.933 8.133	6.200 14.200 8.000	
	348	YUSOF Eddy	D E	5.300 13.300 8.000		5.500 14.066 8.566	5.600 14.533 8.933			
7		BRA - Brazil		41.932 (5)	35.899 (8)	42.899 (2)	42.057 (7)	39.674 (8)	41.533 (2)	243.994
	140	BARRETTO JUNIOR F	D E		5.600 13.666 8.066			6.000 13.408 7.408	6.100 13.800 7.700	
	142	de SOUZA BITENCOU.	D E		5.100 12.633 7.533	5.500 13.666 8.166		5.700 13.333 7.633		
	143	MARIANO Arthur	D E	5.600 14.166 8.566	4.200 9.600 5.400		5.200 14.233 9.133 -0.1		5.900 14.200 8.300	
	144	SOUZA Caio	D E	5.500 13.900 8.400		6.000 14.200 8.200	5.600 14.191 8.691 -0.1	6.100 12.933 6.833	6.100 13.533 7.433	
	145	ZANETTI Arthur	D E	5.800 13.866 8.066		6.200 15.033 8.833	5.200 13.633 8.533 -0.1			
8		NED - Netherlands		38.432 (8)	38.066 (6)	38.898 (8)	42.466 (6)	41.299 (5)	41.499 (4)	240.660
	296	DEURLOO Bart	D E	5.500 13.700 8.200	5.600 12.400 6.800	5.300 13.666 8.366	5.200 14.166 8.966		6.300 14.000 7.700	
	297	LOUWIJE Bram	D E		5.800 13.033 7.233		4.800 13.800 9.000			
	298	RIJKEN Frank	D E	5.000 10.666 5.966 -0.3		4.700 12.966 8.266		5.500 13.733 8.233	5.300 13.166 7.866	
	299	SCHMIDT Casimir	D E	6.000 14.066 8.066	4.800 12.633 7.833	5.200 12.266 7.066	5.200 14.500 9.300	5.200 13.633 8.433		
	300	ZONDERLAND Epke	D E					5.500 13.933 8.433	6.300 14.333 8.033	

Note:
Underlined totals indicate starting apparatus.

Legend:
D Difficulty **E** Execution

Floor Exercise
 Pommel Horse
 Rings
 Vault
 Parallel Bars
 Horizontal Bar

