





































Место	Спортсмен	Регион								Сумма
1	886 Духно Арсений	Москва	T	14.533 ¹	13.933 ⁵	12.533 ¹⁸	14.300 ¹	14.733 ¹	12.700 ¹⁷	82.732 Q
			D	5.900	5.300	4.000	5.200	5.600	5.400	
			E	8.633	8.633	8.533	9.100	9.033	7.300	
			B	0.0		0.0	0.0	0.1	0.0	
			Pen	0.0	0.0	0.0	0.0	0.0	0.0	
2	921 Маринов Даниел	Республика Татарстан	T	14.133 ²	12.766 ²⁴	13.366 ⁵	14.333 ³	14.600 ²	13.100 ¹¹	82.298 Q
			D	5.500	5.000	4.900	5.200	5.700	5.300	
			E	8.633	7.766	8.466	9.133	8.900	7.800	
			B	0.0		0.0	0.0	0.0	0.0	
			Pen	0.0	0.0	0.0	0.0	0.0	0.0	
3	854 Карцев Александр	Владимирская область	T	13.966 ³	13.800 ⁷	12.900 ¹²	14.033 ⁵	14.200 ⁴	13.366 ⁵	82.265 Q
			D	5.500	5.300	4.400	4.800	5.400	5.400	
			E	8.466	8.500	8.500	9.233	8.800	7.966	
			B	0.0		0.0	0.0	0.0	0.0	
			Pen	0.0	0.0	0.0	0.0	0.0	0.0	
4	893 Якубов Мухаммаджон	Москва	T	13.700 ⁵	12.666 ²⁶	13.300 ⁶	14.200 ¹⁰	13.666 ¹⁰	14.133 ¹	81.665 Q
			D	5.500	4.600	4.700	5.200	5.200	5.400	
			E	8.200	8.066	8.500	9.000	8.366	8.633	
			B	0.0		0.1	0.0	0.1	0.1	
			Pen	0.0	0.0	0.0	0.0	0.0	0.0	
5	860 Съедин Савелий	Владимирская область	T	13.033 ¹¹	13.566 ¹³	12.500 ¹⁹	14.266 ²	14.100 ⁵	13.133 ¹⁰	80.598 Q
			D	5.200	5.200	3.800	5.200	5.400	5.200	
			E	7.833	8.366	8.700	9.066	8.700	7.933	
			B	0.0		0.0	0.0	0.0	0.0	
			Pen	0.0	0.0	0.0	0.0	0.0	0.0	
6	868 Гашков Кирилл	Калужская область	T	12.500 ²¹	13.600 ¹²	13.033 ¹⁰	14.066 ²¹	13.466 ¹⁴	13.566 ²	80.231 Q
			D	5.200	5.100	4.900	5.200	5.300	5.400	
			E	7.700	8.500	8.133	8.866	8.166	8.166	
			B	0.0		0.0	0.0	0.0	0.0	
			Pen	0.4	0.0	0.0	0.0	0.0	0.0	
7	889 Кисель Евгений	Москва	T	13.766 ⁴	12.333 ³⁴	13.033 ¹¹	14.333 ⁷	14.033 ⁷	12.066 ²⁴	79.564 Q
			D	5.400	5.100	5.000	5.200	5.400	5.000	
			E	8.366	7.233	8.033	9.133	8.633	7.066	
			B	0.0		0.0	0.0	0.0	0.0	
			Pen	0.0	0.0	0.0	0.0	0.0	0.0	
8	857 Прокопьев Кирилл	Владимирская область	T	13.366 ⁶	13.666 ¹⁰	12.733 ¹⁵	13.266 ¹⁸	12.733 ²⁴	12.766 ¹⁵	78.530 Q
			D	4.900	5.200	4.200	4.400	3.800	4.300	
			E	8.466	8.466	8.533	8.866	8.933	8.466	
			B	0.0		0.0	0.0	0.0	0.0	
			Pen	0.0	0.0	0.0	0.0	0.0	0.0	







Место	№	Спортсмен	Регион								Сумма
9	936	Смирнов Даниил	Санкт-Петербург	T	13.166 ⁹	13.866 ⁶	12.200 ²³	14.233 ⁴	12.200 ³⁸	12.666 ¹⁸	78.331 Q
				D	5.100	5.300	3.700	5.200	5.000	4.600	
				E	8.066	8.566	8.500	9.033	7.200	8.066	
				B	0.0		0.0	0.0	0.0	0.0	
				Pen	0.0	0.0	0.0	0.0	0.0	0.0	
10	858	Ростов Алексей	Владимирская область	T	12.366 ²³	11.900 ⁴⁰	13.433 ⁴	12.566 ⁴⁰	13.433 ¹⁵	13.466 ³	77.164 Q
				D	4.400	4.800	5.100	4.400	4.800	4.800	
				E	8.066	7.100	8.333	8.466	8.633	8.566	
				B	0.0		0.0	0.0	0.0	0.1	
				Pen	0.1	0.0	0.0	0.3	0.0	0.0	
11	887	Завричко Иван	Москва	T	12.066 ³⁴	12.066 ³⁷	12.366 ²¹	13.433 ³⁴	14.100 ⁶	13.066 ¹²	77.097 Q
				D	5.000	5.300	4.400	4.800	5.500	5.000	
				E	7.466	7.066	7.966	8.633	8.500	8.066	
				B	0.0		0.0	0.0	0.1	0.0	
				Pen	0.4	0.3	0.0	0.0	0.0	0.0	
12	917	Антонихин Иван	Республика Татарстан	T	12.833 ¹⁷	13.533 ¹⁴	11.633 ³⁴	13.300 ¹⁶	12.066 ⁴²	13.233 ⁸	76.598 Q
				D	4.600	5.300	4.100	4.400	4.600	4.800	
				E	8.333	8.233	7.533	8.900	7.466	8.433	
				B	0.0		0.0	0.0	0.0	0.0	
				Pen	0.1	0.0	0.0	0.0	0.0	0.0	
13	945	Asil Adem	Турция	T	11.566 ⁵⁰	12.633 ²⁷	13.500 ³	13.133 ²⁷	11.800 ⁴⁸	13.366 ⁴	75.998 Q
				D	4.900	4.600	5.100	5.200	5.100	4.700	
				E	6.966	8.033	8.400	8.033	6.700	8.666	
				B	0.0		0.0	0.0	0.0	0.0	
				Pen	0.3	0.0	0.0	0.1	0.0	0.0	
14	882	Брусенский Денис	Москва	T	10.366 ⁷⁷	13.233 ¹⁸	12.166 ²⁵	13.600 ¹³	13.433 ¹⁶	13.033 ¹³	75.831 Q
				D	5.000	5.400	4.900	4.800	5.200	4.700	
				E	5.766	7.833	7.266	8.800	8.533	8.233	
				B	0.0		0.0	0.0	0.0	0.1	
				Pen	0.4	0.0	0.0	0.0	0.3	0.0	
15	869	Куляк Иван	Калужская область	T	12.300 ²⁶	11.866 ⁴¹	12.633 ¹⁷	13.366 ¹⁴	13.333 ²⁰	11.800 ²⁹	75.298 Q
				D	4.700	4.200	4.300	4.400	5.600	5.100	
				E	7.600	7.666	8.333	9.066	7.633	6.700	
				B	0.0		0.0	0.0	0.1	0.0	
				Pen	0.0	0.0	0.0	0.1	0.0	0.0	
16	920	Исаев Станислав	Республика Татарстан	T	12.166 ³¹	13.133 ²¹	12.266 ²²	13.133 ³¹	13.200 ²¹	11.366 ³⁶	75.264 Q
				D	4.800	5.000	4.400	4.400	4.700	3.600	
				E	8.066	8.133	7.866	8.833	8.500	7.766	
				B	0.0		0.0	0.0	0.0	0.0	
				Pen	0.7	0.0	0.0	0.1	0.0	0.0	







Место	№	Спортсмен	Регион								Сумма
17	879	Поленников Евгений	Липецкая область	T	12.133 ³²	11.966 ³⁸	11.966 ²⁹	13.566 ⁹	13.566 ¹¹	12.066 ²³	75.263 Q
				D	5.200	5.000	3.300	4.800	5.200	4.400	
				E	7.233	6.966	8.566	8.766	8.366	7.666	
				B	0.0		0.1	0.0	0.0	0.0	
				Pen	0.3	0.0	0.0	0.0	0.0	0.0	
18	856	Новокшенов Владислав	Владимирская область	T	11.966 ³⁶	12.566 ²⁸	11.333 ⁴⁴	13.800 ²⁵	13.333 ¹⁸	11.866 ²⁷	74.864 Q
				D	4.900	4.100	3.600	5.200	4.900	3.300	
				E	7.066	8.466	7.733	8.600	8.433	8.566	
				B	0.0		0.0	0.0	0.0	0.0	
				Pen	0.0	0.0	0.0	0.0	0.0	0.0	
19	852	Акиньшин Тимофей	Владимирская область	T	12.300 ²⁸	13.633 ¹¹	13.066 ⁹	14.000 ⁸	12.400 ³²	8.300 ⁸⁵	73.699 Q
				D	5.100	5.400	4.900	5.200	5.100	4.100	
				E	7.200	8.233	8.166	8.800	7.300	4.200	
				B	0.0		0.0	0.0	0.0	0.0	
				Pen	0.0	0.0	0.0	0.0	0.0	0.0	
20	855	Коротков Всеволод	Владимирская область	T	12.400 ²²	11.300 ⁵⁵	11.633 ³³	13.100 ²⁸	12.500 ³⁰	12.633 ¹⁹	73.566 Q
				D	4.700	3.300	3.400	4.400	4.500	4.400	
				E	8.200	8.000	8.233	8.700	8.000	8.233	
				B	0.0		0.0	0.0	0.0	0.0	
				Pen	0.5	0.0	0.0	0.0	0.0	0.0	
21	870	Гирев Макар	Кемеровская область	T	12.933 ¹⁴	11.300 ⁵⁵	11.933 ³⁰	13.266 ¹⁸	11.933 ⁴⁵	11.966 ²⁶	73.331 Q
				D	4.900	3.300	3.600	4.400	3.700	4.000	
				E	8.033	8.000	8.333	8.866	8.233	7.966	
				B	0.0		0.0	0.0	0.0	0.0	
				Pen	0.0	0.0	0.0	0.0	0.0	0.0	
22	890	Кривошеев Андрей	Москва	T	12.933 ¹⁵	13.166 ²⁰	13.133 ⁷	13.033 ²⁹	12.833 ²²	7.800 ⁸⁸	72.898 Q
				D	5.000	5.100	5.000	4.400	4.600	3.900	
				E	7.933	8.066	8.133	8.733	8.233	3.900	
				B	0.0		0.0	0.0	0.0	0.0	
				Pen	0.0	0.0	0.0	0.1	0.0	0.0	
23	911	Ильинков Богдан	Республика Беларусь	T	12.200 ³⁰	11.666 ⁴⁷	11.600 ³⁶	12.666 ³⁷	12.200 ³⁷	12.500 ²⁰	72.832 Q
				D	5.100	4.600	4.000	4.400	4.700	5.100	
				E	7.200	7.066	7.600	8.566	7.500	7.400	
				B	0.0		0.0	0.0	0.0	0.0	
				Pen	0.1	0.0	0.0	0.3	0.0	0.0	
24	919	Занин Матвей	Республика Татарстан	T	12.133 ³³	10.566 ⁷⁷	12.466 ²⁰	13.200 ²³	11.600 ⁵⁰	12.766 ¹⁶	72.731 Q
				D	4.900	3.500	4.000	4.400	4.400	4.600	
				E	7.233	7.066	8.366	8.800	7.200	8.166	
				B	0.0		0.1	0.0	0.0	0.0	
				Pen	0.0	0.0	0.0	0.0	0.0	0.0	







Место	№	Спортсмен	Регион								Сумма
25	931	Борзых Фёдор	Санкт-Петербург	T	12.566 ¹⁹	13.300 ¹⁶	8.900 ⁸⁴	13.233 ²²	12.733 ²⁵	11.833 ²⁸	72.565 Q
				D	4.700	4.900	3.300	4.400	4.100	3.900	
				E	8.266	8.400	5.600	8.933	8.633	7.933	
				B	0.0		0.0	0.0	0.0	0.0	
				Pen	0.4	0.0	0.0	0.1	0.0	0.0	
26	914	Тесельский Олег	Республика Беларусь	T	10.733 ⁷⁴	13.966 ⁴	12.133 ²⁶	12.733 ³⁵	11.266 ⁶⁰	11.600 ³⁴	72.431 NR
				D	4.700	5.400	4.100	3.600	3.700	4.500	
				E	6.133	8.566	8.033	9.133	7.466	7.000	
				B	0.0		0.0	0.0	0.1	0.1	
				Pen	0.1	0.0	0.0	0.0	0.0	0.0	
27	932	Буссе Юрий	Санкт-Петербург	T	12.933 ¹²	12.833 ²³	11.000 ⁴⁹	13.466 ¹¹	11.133 ⁶⁶	10.733 ⁵⁴	72.098 Q
				D	4.600	4.900	3.100	4.400	3.400	4.000	
				E	8.333	7.933	7.900	9.066	7.733	6.733	
				B	0.0		0.0	0.0	0.0	0.0	
				Pen	0.0	0.0	0.0	0.0	0.0	0.0	
28	873	Шиканов Тимофей	Кемеровская область	T	11.366 ⁵⁴	12.466 ³⁰	11.833 ³²	12.066 ⁶⁵	12.266 ³⁶	11.666 ³¹	71.663 R1
				D	3.700	4.600	3.600	3.600	4.000	4.000	
				E	7.666	7.866	8.233	8.466	8.266	7.666	
				B	0.0		0.0	0.0	0.0	0.0	
				Pen	0.0	0.0	0.0	0.0	0.0	0.0	
29	915	Марков Семен	Республика Карелия	T	11.866 ⁴⁰	11.400 ⁵⁴	12.200 ²⁴	12.066 ⁶⁵	10.966 ⁷²	13.133 ⁹	71.631 R2
				D	4.100	4.600	3.900	3.600	4.000	5.100	
				E	7.766	6.800	8.300	8.466	6.966	8.033	
				B	0.0		0.0	0.0	0.0	0.0	
				Pen	0.0	0.0	0.0	0.0	0.0	0.0	
30	913	Твардовский Даниил	Республика Беларусь	T	12.633 ¹⁸	11.566 ⁵⁰	12.100 ²⁷	12.533 ⁴³	11.300 ⁵⁸	11.366 ³⁷	71.498 NR
				D	5.100	4.200	4.800	4.800	4.700	4.000	
				E	7.733	7.366	7.300	7.833	6.600	7.366	
				B	0.0		0.0	0.0	0.0	0.0	
				Pen	0.2	0.0	0.0	0.1	0.0	0.0	
31	891	Филин Максим	Москва	T	13.133 ¹⁰	11.566 ⁵¹	11.866 ³¹	12.800 ³³	11.500 ⁵³	9.933 ⁷²	70.798 R3
				D	5.100	4.800	4.100	4.800	3.300	1.700	
				E	8.033	6.766	7.766	8.300	8.200	8.233	
				B	0.0		0.0	0.0	0.0	0.0	
				Pen	0.0	0.0	0.0	0.3	0.0	0.0	
32	935	Селихов Артём	Санкт-Петербург	T	12.066 ³⁵	12.366 ³²	10.833 ⁵⁵	12.400 ⁴⁷	10.900 ⁷⁷	11.633 ³²	70.198
				D	4.700	4.200	4.300	3.600	3.300	3.500	
				E	7.366	8.166	6.533	8.800	7.600	8.133	
				B	0.0		0.0	0.0	0.0	0.0	
				Pen	0.0	0.0	0.0	0.0	0.0	0.0	







Место	№	Спортсмен	Регион								Сумма
33	871	Гирев Матвей	Кемеровская область	T	11.166 ⁶³	10.300 ⁸²	12.066 ²⁸	12.366 ⁵¹	12.566 ²⁹	11.666 ³⁰	70.130
				D	4.600	3.500	3.800	4.000	4.500	3.800	
				E	6.866	6.800	8.266	8.466	8.066	7.866	
				B	0.0		0.0	0.0	0.0	0.0	
				Pen	0.3	0.0	0.0	0.1	0.0	0.0	
34	883	Винников Артём	Москва	T	10.733 ⁷¹	11.633 ⁴⁸	11.366 ⁴²	12.533 ⁴¹	11.533 ⁵¹	12.200 ²¹	69.998
				D	3.200	3.400	3.200	3.600	3.200	3.700	
				E	7.833	8.233	8.166	8.933	8.233	8.400	
				B	0.0		0.0	0.0	0.1	0.1	
				Pen	0.3	0.0	0.0	0.0	0.0	0.0	
35	952	Колесников Никита	Челябинская область	T	10.800 ⁶⁹	11.433 ⁵³	11.533 ³⁷	12.233 ⁵⁷	12.400 ³¹	10.800 ⁵⁰	69.199
				D	3.500	4.600	2.900	3.600	3.900	2.900	
				E	7.500	6.833	8.633	8.633	8.500	7.900	
				B	0.0		0.0	0.0	0.0	0.0	
				Pen	0.2	0.0	0.0	0.0	0.0	0.0	
36	910	Шкуров Иван	Пензенская область	T	10.033 ⁸⁰	11.800 ⁴²	11.300 ⁴⁵	13.366 ¹⁵	11.500 ⁵⁵	11.066 ⁴⁴	69.065
				D	3.700	3.300	2.900	4.400	3.700	2.900	
				E	7.033	8.500	8.400	8.966	7.800	8.166	
				B	0.0		0.0	0.0	0.0	0.0	
				Pen	0.7	0.0	0.0	0.0	0.0	0.0	
37	939	Горлов Артём	Свердловская область	T	11.366 ⁵²	11.266 ⁵⁸	11.466 ⁴¹	13.166 ²⁴	10.266 ⁸⁹	11.266 ⁴⁰	68.796
				D	3.700	3.200	2.800	4.400	2.800	3.100	
				E	8.066	8.066	8.566	8.766	7.466	8.066	
				B	0.0		0.1	0.0	0.0	0.1	
				Pen	0.4	0.0	0.0	0.0	0.0	0.0	
38	934	Овсепян Оганес	Санкт-Петербург	T	10.333 ⁷⁸	11.900 ³⁹	11.366 ⁴³	12.333 ⁵²	11.800 ⁴⁷	10.900 ⁴⁸	68.632
				D	3.500	3.300	3.500	3.600	3.300	3.100	
				E	6.933	8.600	7.866	8.733	8.500	7.800	
				B	0.0		0.0	0.0	0.0	0.0	
				Pen	0.1	0.0	0.0	0.0	0.0	0.0	
39	929	Мамедов Вячеслав	Самарская область	T	11.166 ⁶²	11.166 ⁶¹	11.133 ⁴⁷	12.600 ³⁸	11.300 ⁵⁷	11.266 ³⁹	68.631
				D	4.100	3.000	2.900	3.600	2.900	2.700	
				E	7.666	8.166	8.133	9.100	8.400	8.466	
				B	0.0		0.1	0.0	0.0	0.1	
				Pen	0.6	0.0	0.0	0.1	0.0	0.0	
40	899	Щербakov Сергей	Московская область	T	9.466 ⁸³	12.533 ²⁹	10.966 ⁵¹	12.366 ⁴⁸	12.366 ³³	10.800 ⁵¹	68.497
				D	4.600	4.100	3.300	3.600	4.000	3.400	
				E	5.766	8.433	7.666	8.766	8.366	7.400	
				B	0.0		0.0	0.0	0.0	0.0	
				Pen	0.9	0.0	0.0	0.0	0.0	0.0	







Место	№	Спортсмен	Регион								Сумма
41	884	Винников Кирилл	Москва	T	10.866 ⁶⁸	11.166 ⁶⁰	10.900 ⁵²	12.066 ⁶⁴	11.933 ⁴³	11.166 ⁴²	68.097
				D	3.400	2.200	3.100	3.600	3.300	3.800	
				E	8.066	8.966	7.800	8.566	8.533	7.366	
				B	0.0		0.0	0.0	0.1	0.0	
				Pen	0.6	0.0	0.0	0.1	0.0	0.0	
42	850	Кохановский Максим	Алтайский край	T	11.166 ⁶⁴	12.166 ³⁶	10.800 ⁵⁶	12.533 ⁴⁶	11.000 ⁶⁹	10.000 ⁷⁰	67.665
				D	4.600	4.500	3.600	4.800	3.800	3.100	
				E	6.566	7.666	7.200	7.733	7.200	6.900	
				B	0.0		0.0	0.0	0.0	0.0	
				Pen	0.0	0.0	0.0	0.0	0.0	0.0	
43	895	Григорьев Дмитрий	Московская область	T	12.266 ²⁹	10.866 ⁶⁸	10.600 ⁵⁸	12.300 ⁶⁰	10.800 ⁷⁹	10.766 ⁵³	67.598
				D	3.800	3.200	2.800	4.400	3.300	3.300	
				E	8.366	7.666	7.800	8.200	7.500	7.466	
				B	0.1		0.0	0.0	0.0	0.0	
				Pen	0.0	0.0	0.0	0.3	0.0	0.0	
44	894	Авласович Артём	Московская область	T	12.300 ²⁵	11.666 ⁴⁵	10.600 ⁵⁷	12.333 ⁵²	10.333 ⁸⁶	10.266 ⁶⁶	67.498
				D	4.700	3.100	2.700	3.600	2.700	2.900	
				E	7.900	8.566	7.900	8.733	7.633	7.366	
				B	0.0		0.0	0.0	0.0	0.0	
				Pen	0.3	0.0	0.0	0.0	0.0	0.0	
45	888	Зеленский Никита	Москва	T	11.233 ⁵⁹	12.733 ²⁵	11.533 ³⁹	11.700 ⁶⁹	12.100 ⁴⁰	8.066 ⁸⁷	67.365
				D	2.900	4.800	3.700	2.800	4.200	2.600	
				E	8.633	7.933	7.833	8.900	7.900	5.466	
				B	0.0		0.0	0.0	0.0	0.0	
				Pen	0.3	0.0	0.0	0.0	0.0	0.0	
46	941	Шилков Владислав	Свердловская область	T	11.633 ⁴⁹	11.633 ⁴⁹	7.566 ⁸⁵	13.300 ¹⁶	12.633 ²⁷	10.466 ⁶²	67.231
				D	4.900	3.700	2.700	4.400	4.100	3.200	
				E	7.033	7.933	7.866	8.900	8.533	7.266	
				B	0.0		0.0	0.0	0.0	0.0	
				Pen	0.3	0.0	3.0	0.0	0.0	0.0	
47	906	Майоров Кирилл	Пензенская область	T	12.333 ²⁴	10.900 ⁶⁶	10.000 ⁷⁴	13.266 ¹⁸	11.266 ⁵⁹	9.366 ⁷⁹	67.131
				D	4.300	2.900	2.700	4.400	2.900	2.600	
				E	8.333	8.000	7.300	8.866	8.366	6.766	
				B	0.0		0.0	0.0	0.0	0.0	
				Pen	0.3	0.0	0.0	0.0	0.0	0.0	
48	866	Косенков Виталий	Волгоградская область	T	11.300 ⁵⁸	10.466 ⁸⁰	10.366 ⁶²	12.366 ⁴⁹	11.166 ⁶⁵	11.133 ⁴³	66.797
				D	4.000	3.500	2.400	3.600	2.800	2.700	
				E	7.700	6.966	8.266	8.766	8.366	8.433	
				B	0.0		0.0	0.0	0.0	0.0	
				Pen	0.4	0.0	0.3	0.0	0.0	0.0	







Место	№	Спортсмен	Регион								Сумма
49	875	Коржавин Кирилл	Краснодарский край	T	11.866 ³⁹	10.166 ⁸⁴	10.966 ⁵⁰	11.700 ⁶⁹	11.600 ⁴⁹	10.466 ⁶¹	66.764
				D	3.800	2.600	2.700	2.800	2.800	2.500	
				E	8.066	7.566	8.166	8.900	8.700	7.966	
				B	0.0		0.1	0.0	0.1	0.0	
				Pen	0.0	0.0	0.0	0.0	0.0	0.0	
50	928	Красвитин Кирилл	Самарская область	T	11.766 ⁴²	10.966 ⁶⁴	10.533 ⁵⁹	11.666 ⁷¹	10.966 ⁷⁰	10.800 ⁴⁹	66.697
				D	3.200	2.000	2.300	2.800	2.600	2.300	
				E	8.566	8.966	8.233	8.866	8.366	8.500	
				B	0.0		0.0	0.0	0.0	0.0	
				Pen	0.0	0.0	0.0	0.0	0.0	0.0	
51	948	Лобов Тимур	Хабаровский край	T	9.900 ⁸¹	11.666 ⁴⁶	10.866 ⁵⁴	11.500 ⁷⁴	12.300 ³⁵	10.366 ⁶⁴	66.598
				D	3.500	3.500	3.500	2.800	4.000	2.500	
				E	6.500	8.166	7.366	8.700	8.300	7.866	
				B	0.0		0.0	0.0	0.0	0.0	
				Pen	0.1	0.0	0.0	0.0	0.0	0.0	
52	867	Печенюк Ростислав	Волгоградская область	T	11.900 ³⁸	11.300 ⁵⁷	9.766 ⁷⁹	11.400 ⁷⁷	11.233 ⁶¹	10.933 ⁴⁶	66.532
				D	3.500	4.100	2.400	2.800	2.800	2.500	
				E	8.500	7.200	7.666	8.600	8.433	8.433	
				B	0.0		0.0	0.0	0.0	0.0	
				Pen	0.1	0.0	0.3	0.0	0.0	0.0	
53	880	Веремеенко Иван	Луганская Народная Республика	T	11.633 ⁴⁸	9.266 ⁹⁴	11.533 ³⁸	12.100 ⁶⁸	11.233 ⁶²	10.700 ⁵⁵	66.465
				D	4.700	2.800	3.500	3.200	3.600	3.400	
				E	7.333	6.466	8.033	8.900	7.533	7.300	
				B	0.0		0.0	0.0	0.1	0.0	
				Pen	0.4	0.0	0.0	0.0	0.0	0.0	
54	862	Бабаян Владислав	Волгоградская область	T	12.933 ¹³	9.500 ⁹²	10.100 ⁷⁰	12.566 ³⁹	10.900 ⁷⁶	10.433 ⁶³	66.432
				D	4.800	3.500	1.900	3.600	3.100	1.500	
				E	8.133	6.000	8.500	8.966	7.800	8.933	
				B	0.0		0.0	0.0	0.0	0.0	
				Pen	0.0	0.0	0.3	0.0	0.0	0.0	
55	926	Акимов Дмитрий	Самарская область	T	10.633 ⁷⁵	9.433 ⁹³	11.266 ⁴⁶	12.433 ⁴⁵	11.500 ⁵²	10.766 ⁵²	66.031
				D	4.300	3.000	3.200	3.600	3.100	2.800	
				E	6.633	6.433	8.066	8.833	8.400	7.966	
				B	0.0		0.0	0.0	0.0	0.0	
				Pen	0.3	0.0	0.0	0.0	0.0	0.0	
56	907	Рымарь Артём	Пензенская область	T	11.766 ⁴⁴	10.633 ⁷⁵	10.133 ⁶⁸	12.233 ⁵⁷	10.900 ⁷⁵	9.900 ⁷³	65.565
				D	4.400	3.200	2.100	3.600	1.900	1.500	
				E	7.466	7.433	8.033	8.633	9.000	8.400	
				B	0.0		0.0	0.0	0.0	0.0	
				Pen	0.1	0.0	0.0	0.0	0.0	0.0	







Место	№	Спортсмен	Регион								Сумма
57	938	Брянцев Егор	Свердловская область	T	10.733 ⁷²	10.800 ⁶⁹	11.033 ⁴⁸	12.366 ⁴⁹	10.633 ⁸¹	10.000 ⁶⁹	65.565
				D	3.600	3.400	2.600	3.600	3.000	2.700	
				E	7.633	7.400	8.433	8.766	7.633	7.300	
				B	0.0		0.0	0.0	0.0	0.0	
				Pen	0.5	0.0	0.0	0.0	0.0	0.0	
58	943	Шуплецов Евгений	Томская область	T	9.666 ⁸²	10.566 ⁷⁸	11.500 ⁴⁰	12.033 ⁶⁷	11.200 ⁶⁴	10.500 ⁶⁰	65.465
				D	3.400	4.200	3.100	3.600	3.100	3.600	
				E	6.366	6.366	8.300	8.433	8.100	6.900	
				B	0.0		0.1	0.0	0.0	0.0	
				Pen	0.1	0.0	0.0	0.0	0.0	0.0	
59	902	Карпов Никита	Орловская область	T	11.433 ⁵¹	10.433 ⁸¹	9.833 ⁷⁷	12.333 ⁵⁴	10.933 ⁷³	10.333 ⁶⁵	65.298
				D	3.400	2.600	2.300	4.800	2.700	2.400	
				E	8.033	7.833	7.833	7.533	8.233	7.933	
				B	0.0		0.0	0.0	0.0	0.0	
				Pen	0.0	0.0	0.3	0.0	0.0	0.0	
60	874	Татару Даниил	Костромская область	T	11.766 ⁴³	11.033 ⁶³	10.366 ⁶³	12.300 ⁵⁵	10.933 ⁷⁴	8.900 ⁸³	65.298
				D	4.200	3.400	2.900	3.600	3.700	3.000	
				E	7.566	7.633	7.766	8.700	7.233	5.900	
				B	0.0		0.0	0.0	0.0	0.0	
				Pen	0.0	0.0	0.3	0.0	0.0	0.0	
61	908	Столяров Владислав	Пензенская область	T	10.800 ⁷⁰	10.600 ⁷⁶	9.966 ⁷⁵	12.633 ⁵⁶	11.200 ⁶³	9.600 ⁷⁸	64.799
				D	4.400	2.600	2.800	4.800	2.200	2.400	
				E	6.700	8.000	7.166	7.833	9.000	7.200	
				B	0.0		0.0	0.0	0.0	0.0	
				Pen	0.3	0.0	0.0	0.0	0.0	0.0	
62	950	Шварцкопф Данил	Хабаровский край	T	11.633 ⁴⁷	10.633 ⁷⁴	10.200 ⁶⁶	10.733 ⁸⁰	11.066 ⁶⁷	10.166 ⁶⁸	64.431
				D	3.900	2.700	2.700	2.800	2.600	2.800	
				E	7.733	7.933	7.800	8.233	8.466	7.666	
				B	0.0		0.0	0.0	0.0	0.0	
				Pen	0.0	0.0	0.3	0.3	0.0	0.3	
63	947	Алексеев Андрей	Хабаровский край	T	10.933 ⁶⁷	10.966 ⁶⁵	10.133 ⁶⁹	12.166 ⁶¹	9.966 ⁹²	10.233 ⁶⁷	64.397
				D	3.900	3.500	3.000	3.600	3.200	3.100	
				E	7.533	7.466	7.433	8.666	6.766	7.133	
				B	0.0		0.0	0.0	0.0	0.0	
				Pen	0.5	0.0	0.3	0.1	0.0	0.0	
64	881	Антонов Антон	Москва	T	11.233 ⁶⁰	10.766 ⁷¹	10.066 ⁷¹	12.166 ⁶³	9.333 ⁹⁴	10.600 ⁵⁷	64.164
				D	4.500	3.900	2.800	4.400	3.900	4.500	
				E	6.733	6.866	7.566	7.866	5.433	6.400	
				B	0.0		0.0	0.0	0.0	0.0	
				Pen	0.0	0.0	0.3	0.1	0.0	0.3	







Место	№	Спортсмен	Регион								Сумма
65	885	Войтко Евгений	Москва	T	11.933 ³⁷	7.300 ⁹⁶	10.066 ⁷²	12.500 ⁴⁴	10.333 ⁸⁷	11.300 ³⁸	63.432
				D	4.200	2.600	2.800	3.600	3.300	3.600	
				E	8.033	4.700	7.466	8.900	7.033	7.700	
				B	0.0		0.1	0.0	0.0	0.0	
				Pen	0.3	0.0	0.3	0.0	0.0	0.0	
66	949	Холкин Назар	Хабаровский край	T	11.333 ⁵⁶	9.500 ⁹¹	10.333 ⁶⁴	11.100 ⁷⁹	10.200 ⁹⁰	10.966 ⁴⁵	63.432
				D	3.500	3.400	3.100	2.400	3.500	2.700	
				E	7.833	6.100	7.533	8.700	6.700	8.266	
				B	0.0		0.0	0.0	0.0	0.0	
				Pen	0.0	0.0	0.3	0.0	0.0	0.0	
67	916	Ваньков Кирилл	Республика Мордовия	T	11.166 ⁶¹	10.700 ⁷²	9.500 ⁸¹	12.166 ⁶²	10.633 ⁸⁰	9.000 ⁸²	63.165
				D	3.900	1.900	2.300	3.600	2.200	2.300	
				E	7.966	8.800	7.500	8.566	8.433	6.700	
				B	0.0		0.0	0.0	0.0	0.0	
				Pen	0.7	0.0	0.3	0.0	0.0	0.0	
68	955	Павлов Михаил	Челябинская область	T	11.300 ⁵⁷	4.633 ⁹⁸	11.600 ³⁵	12.533 ⁴¹	12.066 ⁴¹	10.900 ⁴⁷	63.032
				D	3.500	2.100	2.700	3.600	3.000	2.700	
				E	7.800	5.533	8.800	8.933	9.066	8.100	
				B	0.0		0.1	0.0	0.0	0.1	
				Pen	0.0	3.0	0.0	0.0	0.0	0.0	
69	903	Литвинов Ярослав	Орловская область	T	10.100 ⁷⁹	10.066 ⁸⁶	9.900 ⁷⁶	11.666 ⁷²	11.500 ⁵⁴	9.066 ⁸¹	62.298
				D	3.500	2.400	2.800	3.600	3.400	2.400	
				E	6.600	7.666	7.100	8.166	8.100	6.666	
				B	0.0		0.0	0.0	0.0	0.0	
				Pen	0.0	0.0	0.0	0.1	0.0	0.0	
70	940	Забойкин Арсений	Свердловская область	T	10.366 ⁷⁶	11.200 ⁵⁹	10.866 ⁵³	11.466 ⁷⁵	9.866 ⁹³	8.066 ⁸⁶	61.830
				D	3.200	3.600	3.100	3.600	2.900	2.100	
				E	7.766	7.600	7.766	7.966	6.966	5.966	
				B	0.0		0.0	0.0	0.0	0.0	
				Pen	0.6	0.0	0.0	0.1	0.0	0.0	
71	865	Косенко Евгений	Волгоградская область	T	11.000 ⁶⁶	9.733 ⁸⁸	9.033 ⁸³	10.300 ⁸¹	10.566 ⁸³	9.866 ⁷⁵	60.498
				D	3.200	1.900	1.700	1.200	2.400	2.000	
				E	8.100	7.833	7.633	9.100	8.166	7.866	
				B	0.0		0.0	0.0	0.0	0.0	
				Pen	0.3	0.0	0.3	0.0	0.0	0.0	
72	876	Садыков Тимур	Краснодарский край	T	11.800 ⁴¹	-	12.666 ¹⁶	12.233 ⁵⁹	10.833 ⁷⁸	11.566 ³⁵	59.098
				D	4.500		4.600	4.400	3.400	3.200	
				E	7.800		8.066	7.833	7.433	8.366	
				B	0.0		0.0	0.0	0.0	0.0	
				Pen	0.5		0.0	0.0	0.0	0.0	

Место	№	Спортсмен	Регион								Сумма
73	863	Гаврилов Владимир	Волгоградская область	T	11.066 ⁶⁵	10.766 ⁷⁰	6.533 ⁸⁶	9.900 ⁸³	10.533 ⁸⁴	9.900 ⁷⁴	58.698
				D	3.600	2.700	2.000	2.000	2.100	2.400	
				E	8.166	8.066	7.833	8.200	8.433	7.500	
				B	0.0	0.0	0.0	0.0	0.0	0.0	
				Pen	0.7	0.0	3.3	0.3	0.0	0.0	
74	904	Названов Алексей	Орловская область	T	9.233 ⁸⁷	9.666 ⁹⁰	9.066 ⁸²	11.433 ⁷⁶	10.600 ⁸²	8.633 ⁸⁴	58.631
				D	3.600	2.100	2.400	2.800	2.500	1.900	
				E	5.933	7.566	6.966	8.633	8.100	6.733	
				B	0.0	0.0	0.0	0.0	0.0	0.0	
				Pen	0.3	0.0	0.3	0.0	0.0	0.0	
75	956	Чеботарев Максим	Челябинская область	T	8.700 ⁸⁸	10.666 ⁷³	9.733 ⁸⁰	9.133 ⁸⁴	10.300 ⁸⁸	9.733 ⁷⁶	58.265
				D	3.200	3.000	2.200	1.800	2.200	2.200	
				E	6.300	7.666	7.833	7.333	8.100	7.533	
				B	0.0	0.0	0.0	0.0	0.0	0.0	
				Pen	0.8	0.0	0.3	0.0	0.0	0.0	
76	951	Ефимов Ярослав	Челябинская область	T	11.366 ⁵³	10.533 ⁷⁹	10.133 ⁶⁷	11.566 ⁷³	11.033 ⁶⁸	-	54.631
				D	3.600	3.400	2.000	3.600	2.300		
				E	7.766	7.133	8.433	8.266	8.733		
				B	0.0	0.0	0.0	0.0	0.0		
				Pen	0.0	0.0	0.3	0.3	0.0		
77	954	Крохин Кирилл	Челябинская область	T	9.333 ⁸⁴	9.733 ⁸⁹	5.900 ⁸⁷	10.233 ⁸²	10.133 ⁹¹	9.166 ⁸⁰	54.498
				D	2.400	3.100	1.600	2.000	2.000	2.000	
				E	7.533	6.633	7.600	8.533	8.133	7.166	
				B	0.0	0.0	0.0	0.0	0.0	0.0	
				Pen	0.6	0.0	3.3	0.3	0.0	0.0	
78	897	Степанычев Иван	Московская область	T	9.266 ⁸⁶	10.166 ⁸³	-	11.133 ⁷⁸	12.133 ³⁹	10.666 ⁵⁶	53.364
				D	3.300	2.200		3.600	3.200	2.600	
				E	6.666	7.966		7.833	8.933	8.066	
				B	0.0	0.0		0.0	0.0	0.0	
				Pen	0.7	0.0		0.3	0.0	0.0	
79	901	Викторов Максим	Орловская область	T	11.666 ⁴⁶	10.033 ⁸⁷	10.400 ⁶⁰	0.000 ⁸⁵	10.966 ⁷¹	9.966 ⁷¹	53.031
				D	3.900	2.300	3.000	0.000	2.800	2.800	
				E	7.766	7.733	7.400	7.200	8.166	7.166	
				B	0.0	0.0	0.0	0.0	0.0	0.0	
				Pen	0.0	0.0	0.0	0.3	0.0	0.0	
80	851	Найдин Сергей	Алтайский край	T	12.900 ¹⁶	13.700 ⁸	-	-	12.600 ²⁸	13.266 ⁷	52.466
				D	5.200	5.200			5.100	6.400	
				E	7.700	8.500			7.500	6.866	
				B	0.0	0.0			0.0	0.0	
				Pen	0.0	0.0			0.0	0.0	

Место	Спортсмен	Регион								Сумма
81	924 Шаров Даниэль	Республика Татарстан	T 11.366 ⁵⁵	-	-	13.133 ²⁶	13.900 ⁸	13.033 ¹⁴	51.432	
			D 4.800			4.400	5.400	5.300		
			E 6.866			8.733	8.500	7.733		
			B 0.0			0.0	0.0	0.0		
			Pen 0.3			0.0	0.0	0.0		
82	930 Нетесов Даниил	Самарская область	T 12.566 ²⁰	10.133 ⁸⁵	12.900 ¹³	13.400 ¹²	-	-	48.999	
			D 4.600	3.600	4.900	4.400				
			E 7.966	6.533	7.900	9.000				
			B 0.0		0.1	0.0				
			Pen 0.0	0.0	0.0	0.0				
83	927 Бегаев Кирилл	Самарская область	T 11.733 ⁴⁵	-	-	12.833 ³²	10.500 ⁸⁵	11.233 ⁴¹	46.299	
			D 4.000			3.600	2.500	3.100		
			E 7.733			9.233	8.000	8.133		
			B 0.0			0.0	0.0	0.0		
			Pen 0.0			0.0	0.0	0.0		
84	898 Усов Михаил	Московская область	T -	10.866 ⁶⁷	10.233 ⁶⁵	-	11.900 ⁴⁶	10.566 ⁵⁸	43.565	
			D -	3.100	3.300		4.400	2.800		
			E -	7.766	6.933		7.500	7.766		
			B -		0.0		0.0	0.0		
			Pen -	0.0	0.0		0.0	0.0		
85	900 Витков Вячеслав	Новгородская область	T -	13.666 ⁹	-	-	13.533 ¹²	13.266 ⁶	40.465	
			D -	5.000			4.900	4.900		
			E -	8.666			8.633	8.366		
			B -				0.0	0.0		
			Pen -	0.0			0.0	0.0		
86	861 Усачев Алексей	Владимирская область	T 13.266 ⁷	-	12.833 ¹⁴	13.866 ⁶	-	-	39.965	
			D 5.400		4.900	5.200				
			E 7.966		7.933	8.966				
			B 0.0		0.0	0.0				
			Pen 0.1		0.0	0.3				
87	909 Ступкин Олег	Пензенская область	T 13.166 ⁸	-	13.533 ²	13.166 ³⁶	-	-	39.865	
			D 4.800		5.000	4.400				
			E 8.366		8.533	8.766				
			B 0.0		0.0	0.0				
			Pen 0.0		0.0	0.0				
88	923 Сафиуллин Ранель	Республика Татарстан	T -	14.000 ³	10.400 ⁶¹	-	13.333 ¹⁸	-	37.733	
			D -	5.400	3.300		4.900			
			E -	8.600	7.100		8.433			
			B -		0.0		0.0			
			Pen -	0.0	0.0		0.0			

Место	Спортсмен	Регион								Сумма
89	922 Родионов Кирилл	Республика Татарстан	T	-	12.966 ²²	-	-	12.366 ³⁴	12.133 ²²	37.465
			D		5.500			5.200	4.900	
			E		7.466			7.166	7.433	
			B					0.0	0.1	
			Pen		0.0			0.0	0.3	
90	877 Груничев Игорь	Красноярский край	T	-	12.433 ³¹	-	-	12.700 ²⁶	12.000 ²⁵	37.133
			D		4.000			4.200	3.300	
			E		8.433			8.500	8.700	
			B					0.0	0.0	
			Pen		0.0			0.0	0.0	
91	933 Ларчев Сергей	Санкт-Петербург	T	-	13.500 ¹⁵	-	-	11.400 ⁵⁶	11.633 ³³	36.533
			D		5.100			4.400	4.500	
			E		8.400			7.000	7.133	
			B					0.0	0.0	
			Pen		0.0			0.0	0.0	
92	905 Гоглов Сергей	Пензенская область	T	-	11.700 ⁴³	-	-	11.933 ⁴⁴	10.566 ⁵⁹	34.199
			D		3.400			3.500	3.200	
			E		8.300			8.433	7.366	
			B					0.0	0.0	
			Pen		0.0			0.0	0.0	
93	896 Кортнев Виктор	Московская область	T	10.733 ⁷³	-	10.000 ⁷³	13.000 ³⁰	-	-	33.733
			D	4.400		2.200	4.400			
			E	6.733		7.800	8.600			
			B	0.0		0.0	0.0			
			Pen	0.4		0.0	0.0			
94	918 Гурьянов Никита	Республика Татарстан	T	9.300 ⁸⁵	12.333 ³³	-	-	-	9.700 ⁷⁷	31.333
			D	4.500	4.400				3.900	
			E	4.900	7.933				5.800	
			B	0.0					0.0	
			Pen	0.1	0.0				0.0	
95	878 Мусин Илья	Липецкая область	T	-	14.000 ²	-	-	13.733 ⁹	-	27.733
			D		5.300			5.000		
			E		8.700			8.733		
			B					0.0		
			Pen		0.0			0.0		
96	944 Arican Ferhat	Турция	T	-	13.266 ¹⁷	-	-	14.366 ³	-	27.632
			D		5.400			5.700		
			E		7.866			8.566		
			B					0.1		
			Pen		0.0			0.0		

Место	Спортсмен	Регион								Сумма
97	957 Поляшов Владислав	Чувашская Республика	T	-	14.266 ¹	-	-	12.833 ²³	-	27.099
			D		5.500			5.300		
			E		8.766			7.433		
			B					0.1		
			Pen		0.0			0.0		
98	859 Суходольский Виталий	Владимирская область	T	-	11.100 ⁶²	-	-	13.333 ¹⁷	-	24.433
			D		3.400			4.400		
			E		7.700			8.933		
			B					0.0		
			Pen		0.0			0.0		
99	892 Чичеров Александр	Москва	T	-	9.200 ⁹⁵	-	-	13.500 ¹³	-	22.700
			D		3.900			5.200		
			E		5.600			8.300		
			B					0.0		
			Pen		0.3			0.0		
100	953 Копытов Павел	Челябинская область	T	-	-	9.766 ⁷⁸	-	-	7.366 ⁸⁹	17.132
			D			2.100			1.700	
			E			7.966			5.666	
			B			0.0			0.0	
			Pen			0.3			0.0	
101	853 Заика Илья	Владимирская область	T	-	-	14.566 ¹	-	-	-	14.566
			D			5.700				
			E			8.766				
			B			0.1				
			Pen			0.0				
102	942 Ходыкин Максим	Смоленская область	T	-	-	13.100 ⁸	-	-	-	13.100
			D			4.800				
			E			8.300				
			B			0.0				
			Pen			0.0				
103	946 Васильев Савелий	Удмуртская Республика	T	-	12.266 ³⁵	-	-	-	-	12.266
			D			4.300				
			E			7.966				
			B							
			Pen			0.0				
104	925 Латыпов Роман	Ростовская область	T	-	11.700 ⁴⁴	-	-	-	-	11.700
			D			4.600				
			E			7.100				
			B							
			Pen			0.0				

Место	№	Спортсмен	Регион								Сумма
105	864	Иванов Святослав	Волгоградская область	T	-	11.500 ⁵²	-	-	-	-	11.500
				D		3.600					
				E		7.900					
				B							
				Pen		0.0					
106	912	Крутов Ярослав	Республика Беларусь	T	12.300 ²⁷	4.900 ⁹⁷	-	DNS	-	-	DNF
				D	5.300	2.000					
				E	7.300	6.900					
				B	0.0						
				Pen	0.3	4.0					
	872	Дмитриев Андрей	Кемеровская область	T	DNS	13.200 ¹⁹	DNS	DNS	DNS	DNS	DNF
				D		4.900					
				E		8.300					
				B							
				Pen		0.0					


Главный судья

Крюков Ю.Е., ССБК, г. Москва

Главный секретарь

Журавлева О.В., СС1К, г. Пенза

Легенда

T	Сумма	D	Трудность	E	Исполнение	B	Бонус	Pen	Сбавка	DNF	Не финишировал	Q	Квалифицирован	NR	Резерв от команды
Rx	Резерв	BK	Вне конкурса												
	Вольные упражнения		Конь		Кольца		Опорный прыжок		Параллельные брусья		Перекладина				